

N^{bre} total de diplômés : 70 **N^{bre} de diplômés interrogés :** 49 **Taux de participation :** 70,0 %

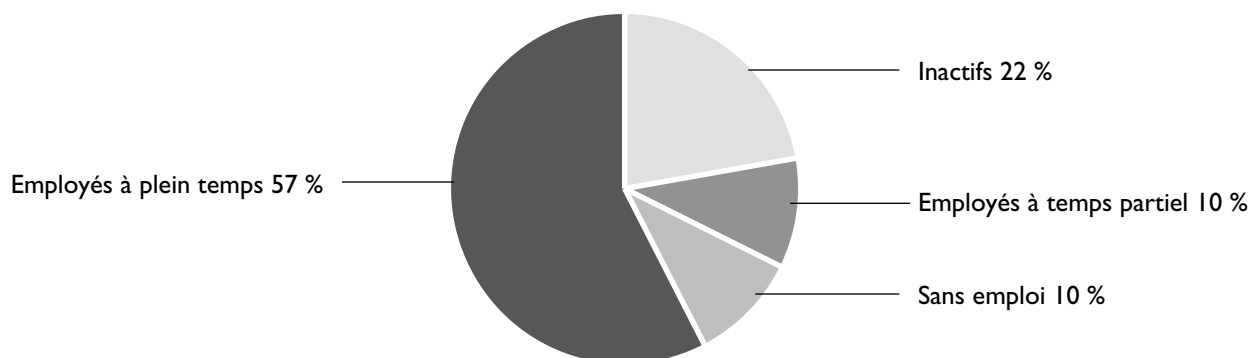
Programmes en artisanat

Programmes du groupe :	Durée	N ^{bre} de diplômés	N ^{bre} de diplômés interrogés	N ^{bre} de diplômés sur le marché du travail	Emplacement:
Bijouterie	3 ans	12	10	9	George Brown
Céramique – avancée	3 ans	13	7	6	Sheridan
Gemmologie	1 an	16	11	10	George Brown
Orfèverie	Post diplôme	8	7	6	Georgian
Réparation de bijoux	1 an	8	5	3	George Brown
Techniques de joaillerie	2 ans	13	9	4	Georgian

Sommaire des données du sondage

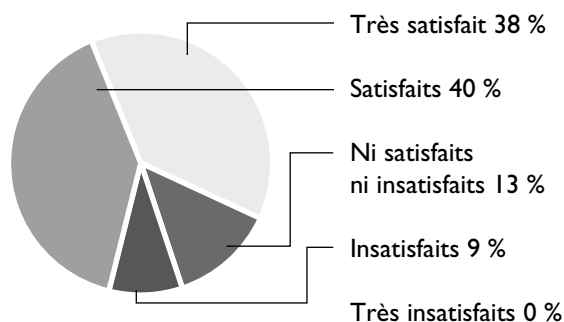
	Groupe de programmes	Tous les programmes
Population observée	49	33 768
Taux d'activité de la population active	78 %	80 %
Taux d'emploi	87 %	91 %
Employés à temps partiel	13 %	14 %
Employés à plein temps	74 %	77 %
Revenu annuel moyen – total	21 292 \$	28 144 \$
Revenu annuel moyen – femmes	21 969 \$	26 698 \$
Revenu annuel moyen – hommes	20 277 \$	30 216 \$
Satisfaction des personnes diplômées	79 %	82 %
Satisfaction des employeurs	50 %	91 %

Situation des personnes diplômées :

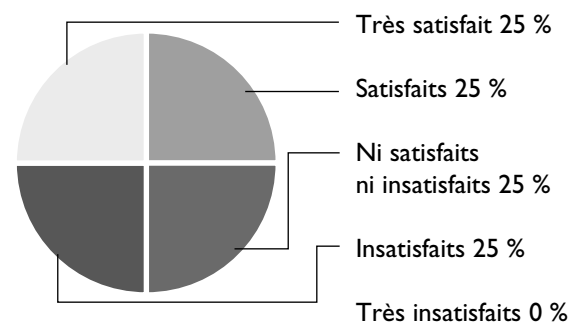


Satisfaction à l'égard du groupe de programmes :

Satisfaction des personnes diplômées à l'égard de l'utilité de leur éducation collégiale pour parvenir à leurs objectifs après l'obtention de leur diplôme :



Satisfaction des employeurs à l'égard de la préparation générale des employés* :



* 4 employeurs ont participé au sondage

Situation des personnes diplômées selon le programme :

	Employés à plein temps dans leur domaine		Employés à plein temps dans un autre domaine		Employés à temps partiel dans leur domaine		Employés à temps partiel dans un autre domaine		Sans emploi		Inactifs	
	Nbre	%	Nbre	%	Nbre	%	Nbre	%	Nbre	%	Nbre	%
Bijouterie	5	50,0	–	–	4	40,0	–	–	–	–	1	10,0
Céramique – avancée	4	57,1	1	14,3	–	–	–	–	1	14,3	1	14,3
Gemmologie	8	72,7	1	9,1	–	–	–	–	1	9,1	1	9,1
Orfèverie	3	42,9	2	28,6	–	–	–	–	1	14,3	1	14,3
Réparation de bijoux	2	40,0	–	–	–	–	–	–	1	20,0	2	40,0
Techniques de joaillerie	2	22,2	–	–	1	11,1	–	–	1	11,1	5	55,6
Tous les programmes du groupe	24	49,0	4	8,2	5	10,2	–	–	5	10,2	11	22,4

Cinq premières industries créatrices d'emplois :

	Nbre	%
Magasins de vêtements et d'accessoires vestimentaires	13	41,9
Activités diverses de fabrication	9	29,0
Magasins de détail divers	2	6,5
Services professionnels, scientifiques et techniques	2	6,5
Divertissement, loisirs et jeux de hasard et loteries	2	6,5

Cinq premières catégories professionnelles :

	Nbre	%
Artisans/artisanes	10	32,3
Vendeurs/vendeuses et commis- vendeurs/ commis-vendeuses, vente au détail	7	22,6
Bijoutiers/bijoutières, horlogers-rhabilleurs/ horlogères-rhabilleuses et personnel assimilé	4	12,9
Peintres, sculpteurs/sculptrices et autres artistes des arts plastiques	1	3,2
Ensembliers/ensemblières de théâtre, modélistes de vêtements, concepteurs/ conceptrices d'expositions et autres concepteu	1	3,2

Caractéristiques des personnes participantes ayant un emploi :

Programmes du groupe :	Revenu moyen femmes	Revenu moyen hommes	Revenu médian femmes	Revenu médian hommes	Moyenne du programme	Médiane du programme
Bijouterie	–	–	–	–	–	–
Céramique – avancée	–	–	–	–	–	–
Gemmologie	21 312 \$	–	20 857 \$	–	21 832 \$	19 554 \$
Orfèverie	–	–	–	–	–	–
Réparation de bijoux	–	–	–	–	–	–
Techniques de joaillerie	–	–	–	–	–	–
Tous les programmes du groupe	21 969 \$	20 277 \$	20 857 \$	17 886 \$	21 292 \$	19 814 \$

Données historiques du groupe de programmes :

	Diplômés de 1990-1991	Diplômés de 1991-1992	Diplômés de 1992-1993	Diplômés de 1993-1994	Diplômés de 1994-1995	Diplômés de 1995-1996	Diplômés de 1996-1997	Diplômés de 1997-1998	Diplômés de 1998-1999	Diplômés de 1999-2000
Ayant un emploi	70,4 %	77,1 %	88,2 %	68,0 %	80,8 %	80,0 %	89,5 %	90,0 %	84,2 %	86,8 %
Employés à plein temps	48,1 %	57,1 %	50,0 %	56,0 %	65,4 %	66,7 %	57,9 %	75,0 %	60,5 %	73,7 %
Employés à plein temps dans leur domaine	37,0 %	37,1 %	35,3 %	48,0 %	50,0 %	60,0 %	47,4 %	62,5 %	44,7 %	63,2 %
Salaire ann. moyen des dipl. employés à plein temps dans leur domaine	16 608 \$	18 024 \$	19 001 \$	27 829 \$	21 057 \$	21 318 \$	28 010 \$	19 040 \$	20 064 \$	21 844 \$